



Consulado General y  
Centro de Promoción de la

**República Argentina**

**San Pablo - República Federativa del Brasil**

Ministerio de Relaciones Exteriores y Culto

# PERFIL DE MERCADO

## *SECTOR MÉDICO-HOSPITALARIO*

San Pablo, mayo de 2019

## Índice

Contactos del Consulado .....	3
1. Síntesis de la economía brasileña .....	4
2. Panorama del sector de Salud en Brasil.....	9
3. Comercio exterior.....	12
a) Importaciones y exportaciones por sector.....	14
b) Importaciones brasileñas por producto y origen .....	16
c) Exportaciones brasileñas por producto y destino .....	20
d) Intercambio comercial con Argentina .....	23
4. Tratamiento arancelario .....	25
5. Descripción de Impuestos y Alícuotas.....	26
a. Impuesto de importación .....	26
b. Programa de Integración Social (PIS) y Contribución para el Financiamiento de Seguridad Social (CONFINS).....	26
c. Impuesto a la Circulación de Mercaderías (ICMS) .....	26
d. Impuesto a los Productos Industrializados (IPI) .....	27
6. Tratamiento administrativo .....	27
a) Secretaria de Comercio Exterior - SECEX.....	27
b) Agencia Nacional de Vigilancia Sanitaria (ANVISA) .....	28
7. Entidades del Sector.....	31
8. Principales Hospitales de la ciudad de San Pablo .....	35
9. Listado de las principales empresas importadoras y distribuidoras de equipos y materiales odontológicos en el Estado de San Pablo.....	37
10. Listado de importadores de equipamiento médico .....	40
11. Listado de farmacias y droguerías.....	48
12. ANEXO 1.....	49

## Contactos del Consulado

### CONTACTOS DEL CONSULADO

#### **Consulado General y Centro de Promoción Argentino en San Pablo**

Departamento Económico, Comercial y de Promoción de Inversiones

**Dirección:** Avenida Paulista 2313, entrepiso, San Pablo

(entre Rua Haddock Lobo y Rua Bela Cintra).

**Teléfono de contacto:** +55 (11) 3897-9522 / 9530

**Celular de guardia SÓLO PARA EMERGENCIAS:** +55 (11) 99604-1561

**Correo institucional:** [comercialsanpablo@mrecic.gov.ar](mailto:comercialsanpablo@mrecic.gov.ar)

**Página oficial en Facebook:** [www.facebook.com/ArgentinaEnSanPablo](https://www.facebook.com/ArgentinaEnSanPablo)

#### **Consulado General y Centro de Promoción de la República Argentina:**

Cónsul General Luis A. Castillo

Cónsul General Adjunto Marcos A. Bednarski

Cónsul Adjunto Gabriel H. Rivera

## 1. Síntesis de la economía brasileña

### Indicadores de la economía brasileña, años 2013-2018

	2013	2014	2015	2016	2017	2018
PIB Nominal (miles de millones de dólares)	2.464,688	2.417,158	1.772,589	1.534,782	1.970,00	2.267,00e
Carga Tributaria Bruta (% del PIB)	32,7	32,4	32,7	32,4	33,0 e	s/d
Tasa de Inflación Anual - (IPCA)	5,91	6,41	10,67	6,29	2,95	3,75
Exportaciones (mil millones de USD FOB)	242.034	225.101	191.134	185.280	217.740	239.523
Importaciones (mil millones de USD FOB)	239.748	229.145	171.461	137.557	150.750	181.225
Tasa de cambio, fin de periodo (BRL por USD)	2,342	2,656	3,905	3,259	3,311	3,874

Fuentes: World Economic Outlook – FMI; MDIC; Banco Central do Brasil; Receita Federal

La economía brasileña cerró el año 2018 con crecimiento económico, con una expansión estimada del PBI de 1,4%, inferior a la proyectada al inicio del año (en enero de 2018 se estimaba un crecimiento anual del PBI del 3%). Las expectativas para el 2019 son de un crecimiento del PBI del 2,4%, según proyección del Banco Central.

Los resultados del año 2018 inferiores a los proyectados inicialmente, se debieron a una desaceleración de la recuperación económica, sumados a los efectos de una huelga de camioneros en el mes de mayo que tuvo su efecto en una recuperación más lenta de lo previsto del nivel de actividad y pérdida de confianza empresarial. A ello se sumó la volatilidad cambiaria y la incertidumbre asociada al escenario electoral, ya que Brasil celebró elecciones presidenciales, cuya primera vuelta tuvo lugar el 7 de octubre de 2018 y se definió en la segunda vuelta celebrada el 28 de octubre, en la cual resultó electo Jair Bolsonaro del Partido Social Liberal (PSL), con el 55,54% de los votos válidos.

Tras dos años de recesión, la cual se inició en el 2015 y continuó durante el 2016 con una contracción del Producto Bruto Interno (PBI) del 3,6%, según el Instituto Brasileño de Geografía y Estadísticas (IBGE), la tendencia se revirtió finalmente en el 2017.

Según los datos divulgados por el organismo mencionado, el PBI brasileño creció en el tercer trimestre de 2018 un 0,8%, comparado con los tres meses anteriores y un 1,3%, comparado con igual período del 2017. Se trata del mejor trimestre desde 2012 y da continuidad al crecimiento, registrándose siete trimestres consecutivos de expansión económica y dejando atrás la peor recesión de la historia del país.

Este resultado fue influenciado principalmente, por el sector de servicios, que creció un 0,5% en el tercer trimestre de 2018, seguido por la industria con un alta del 0,4%, el sector agropecuario con el 0,7% y las inversiones que se expandieron el 6,6%.

Según la Fundación Seade, el crecimiento del PBI para el Estado de San Pablo fue estimado en 2,3%, superior al nacional. Para el 2019, las proyecciones indican que el PBI paulista debería crecer un 1,5%.

Entre los sectores de actividades, se estimaba que la industria paulista creció el 3,2% en el 2018, destacándose la industria de transformación (4,5%). Para el sector agropecuario, se proyectaba un crecimiento del 2,3% y del 2,0% para los servicios.

El IPCA (Índice Nacional de Precios al Consumidor) registró en el 2018 un incremento del 3,75%.

Para el sector externo, en el 2018 la balanza comercial brasileña registró un superávit de USD 58.298 millones, el segundo resultado récord histórico tras los USD 66.990 millones del año 2017.

Las exportaciones totalizaron USD 239.523 millones, un incremento interanual del 10% y las importaciones fueron de USD 181.225 millones, con una expansión del 20%, recuperándose a valores similares del año 2014. La corriente de comercio totalizó USD 420.748 con una expansión del 13%.

Para las exportaciones, los rubros más dinámicos fueron los productos básicos, con crecimiento de 17%, explicado principalmente por variación de los volúmenes remitidos al exterior. A nivel producto, se destacan récords de exportación de petróleo, harina de soja, soja en grano, celulosa y combustibles.

Las importaciones duplicaron su dinamismo en comparación con las exportaciones, sustentadas tanto en aumentos de volumen (13%) como de precios (6%). Se destaca el incremento interanual del 76% de las importaciones de bienes de capital, destinadas primariamente a la modernización de la capacidad instalada industrial. El segundo rubro en importancia fue combustibles, con incremento del 25% y del 12% para bienes intermedios.

Las consultoras privadas proyectan para el año 2019 un saldo superavitario para Brasil con el mundo de USD 51.000, con exportaciones por USD 246.000 millones (incremento del 3%) e importaciones por USD 195.000 millones (aumento del 7%).

Con relación al flujo comercial bilateral entre Argentina y Brasil, en 2018 ascendió a USD 26.002, una reducción frente a los USD 27.053 millones del año anterior. El saldo fue superavitario para Brasil en USD 3.900, una reducción del 52% respecto al superávit del año 2017 (USD 8.183 millones). Las exportaciones argentinas alcanzaron los USD 11.051, con crecimiento interanual de 17% (USD 9.435 millones en el 2017) y las exportaciones brasileñas ascendieron a USD 14.951 una disminución del 15% frente a los USD 17.618 millones del año anterior.

Nuestro país mantuvo en 2018 su ubicación como tercer socio comercial brasileño, detrás de China y Estados Unidos.

Los productos más dinámicos de exportación argentina en 2018 fueron vehículos de carga, automóviles, ómnibus, trigo en grano, naftas, polímeros plásticos, aluminio en bruto, alcoholes etílicos, medicamentos, leche en polvo, energía eléctrica, cebollas, preparaciones con cacao, ligas de aluminio en bruto, celulosa, barras de aluminio e hidrocarburos.

Los 10 principales productos exportados por Argentina entre enero y noviembre fueron:

- vehículos de carga: USD 2.105 millones
- automóviles de pasajeros: USD 1.786 millones
- trigo en grano: USD 1.184 millones
- autopartes: USD 440 millones
- polímeros: USD 437 millones
- papas preparadas/conservadas: USD 208 millones
- naftas: USD 178 millones
- malta sin tostar: USD 169 millones
- motores para vehículos: USD 149 millones
- leche en polvo: USD 142 millones

Históricamente, el comercio del sector automotriz fue la principal fuente del déficit comercial para nuestro país. Tras la finalización del programa de incentivos del gobierno brasileño “Inovar-Auto”, las importaciones brasileñas de automóviles registraron entre enero y noviembre 2018 una expansión del 51%, totalizando USD

4.030 millones, lo que representa el 2,8% de las importaciones de manufacturados y lo convierte en el octavo producto en términos de valor importado.

En relación al desempeño de los orígenes intrazona, las importaciones del rubro registraron una expansión para Argentina del 44% (total importado USD 1.786 millones) y para México del 78% (total importado US\$ 1.021 millones).

La reducción progresiva en términos interanuales del saldo comercial se explica por el dinamismo de las exportaciones argentinas de los últimos meses: registraron crecimiento interanual del 38% en agosto (USD 1.178 millones), del 33% en julio (USD 951 millones) y del 23% en junio (USD 1.030 millones), a la vez que se registró contracción interanual de las exportaciones brasileñas a nuestro país de los últimos meses. En diciembre de 2018 se registró un superávit comercial argentino de USD 261, situación que no se daba desde el año 2014 (en ese mes las exportaciones argentinas subieron un 30% interanual y las brasileñas se contrajeron un 65%).

Una mención especial merece el tipo de cambio durante el 2018 que en mayo superó la cotización de 3,70 R\$/USD, máximo que no se alcanzaba desde inicios del 2016, para llegar a casi 4,20 R\$/USD en septiembre y retornar a 3,70 R\$/USD en octubre. En enero de 2019 la tasa de cambio de la divisa norteamericana estaba en torno a un promedio de 3,75 R\$/USD.

El 1ro. de enero de 2019 asumió la Presidencia de Brasil, Jair Bolsonaro del Partido Social Liberal (PSL). Según las encuestas, casi el 70% de la población tenían expectativas positivas respecto a la performance del nuevo gobierno.

La economía brasileña llega al 1º trimestre de 2019 con buenas perspectivas de crecimiento, ancladas en un escenario de baja inflación -4% anual-, tendencia decreciente de las tasas de interés -manteniéndose la tasa de referencia SELIC en 6,5% y relativa estabilidad del tipo de cambio. Se prevé un crecimiento anual del PBI del 2,5%, impulsado por el sector industrial y un aumento del flujo de IED a comparación del 2018, condicionado a la implementación de un plan de ajuste fiscal, complementado con mejoras de la productividad y competitividad industrial, de las regulaciones y del ambiente de negocios.

El gobierno del Presidente Bolsonaro, anticipó el anuncio de medidas para consolidar la imagen favorable que los mercados financieros mantienen hasta el momento sobre la nueva administración.

En este marco, se esperaban anuncios en el área de privatizaciones y licitaciones, siendo en primera instancia el foco en las licitaciones y concesiones sobre rutas, aeropuertos y vías férreas.

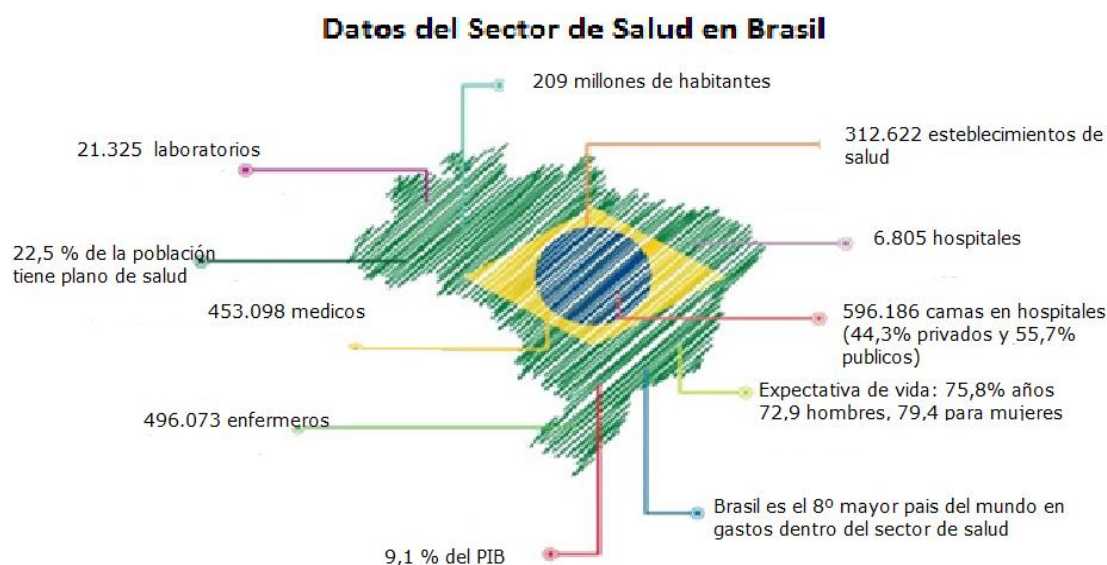
Otros anuncios pro mercado a concretarse en el corto plazo se refieren a medidas de desburocratización y al avance en los proyectos de simplificación tributaria así como políticas tendientes a lograr el equilibrio fiscal mediante la reducción del gasto público.

Para ello resulta fundamental implementar una reforma del sistema previsional, ya que en la actualidad el pago de jubilaciones absorbe el 45% del gasto público corriente. Se estima que durante el 1º trimestre 2019 el gobierno iniciará el trámite legislativo de una propuesta de reforma previsional menos ambiciosa que la anunciada de transición a un sistema de capitalización, con el objetivo de lograr su aprobación durante el segundo semestre.

En el frente comercial externo, las políticas pro mercado tendrán su expresión más inmediata en la rebaja de aranceles a bienes de capital, informáticos y de telecomunicaciones, que puede ser realizada unilateralmente. A mediano plazo, los ejes anunciados de política comercial serán una rebaja más amplia de aranceles y una dinamización de las negociaciones comerciales externas.



## 2. Panorama del sector de Salud en Brasil



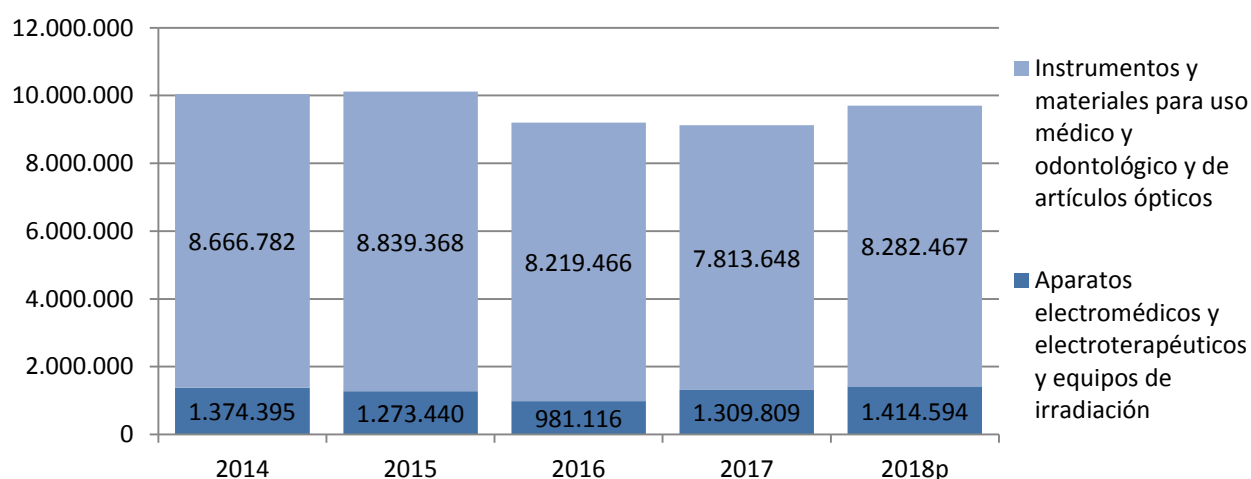
Fuente: Organización HOSPITALAR

- De acuerdo con el informe “Demografía Médica en Brasil 2018”<sup>1</sup> elaborado por el Consejo Federal de Medicina de Brasil, dicho país cuenta 491.468 registros de médicos que corresponden a 452.801 médicos. La diferencia de 38.667 equivale a profesionales con registros secundarios. Además, cuenta con más de 2 millones de enfermeras y técnicos y obstetras.
- Estos números llevan a Brasil a contar con 2,18 médicos cada 1.000 habitantes. Sin embargo, existe una gran desigualdad en la distribución territorial de los médicos en Brasil, ya que en la Región Sudeste (San Pablo, Rio de Janeiro, Minas Gerais y Espírito Santo) se concentra la mayor densidad por habitante, a razón de 2,81 cada 1000, contra 1,16 en la Región Norte, la menos densa.
- Por su parte, el Distrito Federal tiene la concentración más alta con 4,35/1.000 seguido por Rio de Janeiro (3,55), San Pablo (2,81), Rio Grande do Sul (2,56), Espírito Santo (2,40) y Minas Gerais (2,30). Sin embargo, en el caso de estos estados también se presenta una marcada concentración en sus capitales, las cuales reúnen a más del 55% de los médicos.

<sup>1</sup> [https://portal.cfm.org.br/index.php?option=com\\_content&view=article&id=27509:2018-03-21-19-29-36&catid=3](https://portal.cfm.org.br/index.php?option=com_content&view=article&id=27509:2018-03-21-19-29-36&catid=3)

- El país está ubicado en la 9° posición mundial en gastos con salud, el cual llega a 9,1% del PBI o USD 1.109 per cápita.
- Según datos de UBM Brazil, organizadora de la Feria HOSPITALAR, en Brasil operan alrededor de 6.805 hospitales y es el octavo mayor mercado de salud del mundo.
- Según datos del Instituto de Estudios de la Salud Suplementaria (IESS), el gasto médico-hospitalario en Brasil para el año 2018 fue 3,4 veces superior al de la inflación general del país. En la Argentina el gasto fue 1,4 veces superior.<sup>2</sup>
- Según informaciones de la Sociedad Brasileña de Geriatria y Gerontología, se espera que para 2060 la población de tercera edad brasileña (con 60 años o más) llegue a aproximadamente 73 millones. Se proyecta que el envejecimiento de la población elevará la demanda de servicios de salud, fortaleciendo el sector hospitalario en Brasil.<sup>3</sup>
- De acuerdo con la Asociación Brasileña de la Industria de Artículos Médicos, Odontológicos, Hospitalarios y de Laboratorio (ABIMO), la producción industrial brasileña de los sectores comprendidos en la asociación alcanzó BRL 9.697 millones (~USD 2.500 millones) en 2018, un aumento del 6,29% sobre el año anterior.

**Valor de la producción industrial de los sectores de artículos médicos, odontológicos, hospitalarios y de laboratorio, acumulado anual, en miles de reales**



Fuente: ABIMO/IBGE, (p) proyección de ABIMO

<sup>2</sup> [https://www.iess.org.br/cms/rep/TD71\\_CompendioVCMH.pdf](https://www.iess.org.br/cms/rep/TD71_CompendioVCMH.pdf)

<sup>3</sup> <https://sbgg.org.br/oms-divulga-metas-para-2019-desafios-impactam-a-vida-de-idosos/>

- De acuerdo con el Ministerio de Salud, el stock de equipos médicos en Brasil llega a 1.884.574, teniendo la mayor concentración en los Estados de San Pablo (28,01%), Minas Gerais (11,31%) y Rio de Janeiro (9,79%).

**Stock de equipos físicos disponibles en Brasil, diez primeros Estados, en unidades, 2018**

Estado	Audiología	Diagnóstico por Imagen	Infraestructura	Odontología	Soporte de Vida	Métodos Gráficos	Métodos Ópticos	Otros	Total	Part %
<b>San Pablo</b>	4.539	38.839	20.377	178.932	216.282	13.899	26.487	28.546	527.901	28,01%
<b>Minas Gerais</b>	2.292	14.991	8.080	79.707	77.323	6.553	9.570	14.564	213.080	11,31%
<b>Rio de Janeiro</b>	1.432	12.630	11.627	49.542	82.906	5.510	8.819	12.090	184.556	9,79%
<b>Paraná</b>	1.320	12.738	6.800	46.491	42.834	2.925	6.792	8.057	127.957	6,79%
<b>Bahía</b>	894	8.283	7.522	29.083	39.108	2.516	6.097	6.069	99.572	5,28%
<b>Rio Grande do Sul</b>	1.100	7.161	4.357	29.187	41.188	2.680	4.233	7.829	97.735	5,19%
<b>Santa Catarina</b>	715	5.992	3.740	24.359	28.177	1.881	3.900	4.350	73.114	3,88%
<b>Ceará</b>	533	4.939	10.002	24.113	20.383	1.430	3.150	4.153	68.703	3,65%
<b>Pernambuco</b>	493	4.184	2.947	16.917	29.254	1.637	4.185	3.966	63.583	3,37%
<b>Goiás</b>	307	4.745	2.139	23.046	15.479	1.364	1.990	2.551	51.621	2,74%
<b>Total 10 primeros</b>	13.625	114.502	77.591	501.377	592.934	40.395	75.223	92.175	1.507.822	80,01%
<b>Total Brasil</b>	17.138	141.026	122.655	624.400	725.655	48.969	92.004	112.727	1.884.574	100,00%

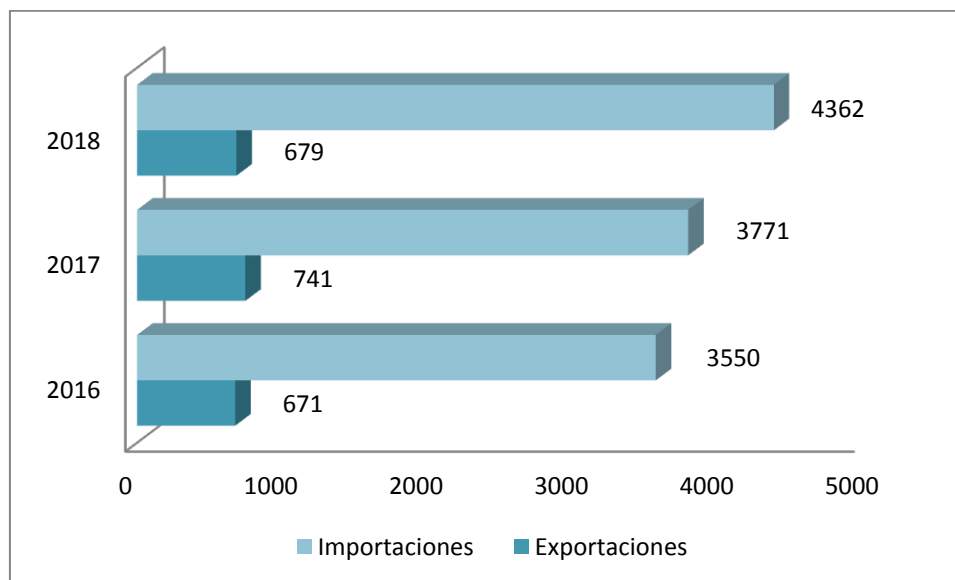
Fuente: Ministerio de Salud – Registro Nacional de Establecimientos de Salud de Brasil (CNES)

### 3. Comercio exterior

Según datos de ABIMO, en 2018 las **importaciones brasileñas** de artículos y equipos médicos, hospitalarios, de laboratorio y odontológicos ascendieron a USD 4.362 millones, lo que representó un aumento de 15,67% en comparación con el mismo período del año anterior.

De ellos, USD 2.784 millones correspondieron a equipos médico-hospitalarios, USD 981 millones a equipos odontológicos USD 449 millones a equipos de rehabilitación y USD 148 millones a insumos de laboratorio. Considerando que las exportaciones de estas categorías ascendieron a USD 679 millones, la diferencia entre importaciones y exportaciones indican que se registró un saldo comercial deficitario para Brasil de USD 3.683 millones en 2018, siendo superior al registrado en 2017 de USD 3.030 millones.

**Importaciones y exportaciones brasileñas del sector médico, hospitalario, odontológico y de laboratorio en millones de dólares, 2016-2018**



Fuente: Elaboración CPABL con datos de ABIMO

### Balanza Comercial Brasileña del Sector de Salud en USD, 2014-2018

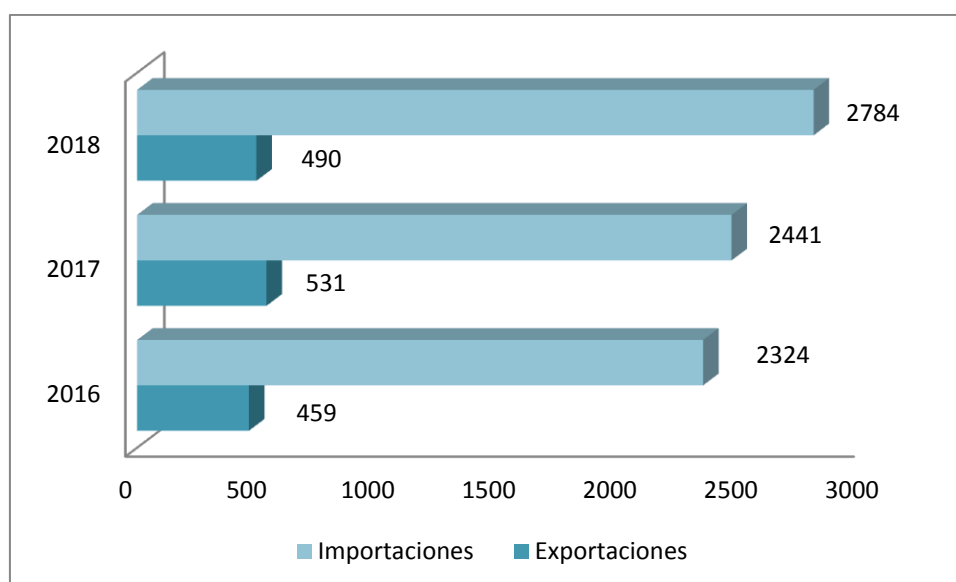
2014					
	Exportación	Variación	Importación	Variación	Balanza Comercial
Médico-Hospitalario	510.680.680	2,07%	3.082.955.168	-2,65%	-2.572.274.488
Laboratorio	84.480.535	131,28%	1.050.598.523	-4,83%	-966.117.988
Odontología	117.621.897	1,38%	114.668.452	-12,17%	2.953.445
Rehabilitación	82.305.663	-3,00%	527.424.795	5,42%	-445.119.132
<b>TOTAL 2014</b>	<b>795.088.775</b>	<b>7,78%</b>	<b>4.775.646.938</b>	<b>-2,57%</b>	<b>-3.980.558.163</b>
2015					
	Exportación	Variación	Importación	Variación	Balanza Comercial
Médico-Hospitalario	499.009.881	-2,29%	2.682.586.458	-12,99%	-2.183.576.577
Laboratorio	95.041.989	12,50%	846.138.740	-19,46%	-751.096.751
Odontología	104.535.610	-11,13%	106.030.927	-7,53%	-1.495.317
Rehabilitación	79.961.958	-2,85%	394.707.254	-25,16%	-314.745.296
<b>TOTAL 2015</b>	<b>778.549.438</b>	<b>-2,08%</b>	<b>4.029.463.379</b>	<b>-15,62%</b>	<b>-3.250.913.941</b>
2016					
	Exportación	Variación	Importación	Variación	Balanza Comercial
Médico-Hospitalario	459.974.397	-7,82%	2.324.086.452	-13,36%	-1.864.112.055
Laboratorio	77.322.515	-18,64%	781.536.637	-7,63%	-704.214.122
Odontología	84.996.659	-18,69%	89.046.175	-16,02%	-4.049.516
Rehabilitación	49.376.068	-38,25%	355.983.963	-9,81%	-306.607.895
<b>TOTAL 2016</b>	<b>671.669.639</b>	<b>-13,73%</b>	<b>3.550.653.227</b>	<b>-11,88%</b>	<b>-2.878.983.588</b>
2017					
	Exportación	Variación	Importación	Variación	Balanza Comercial
Médico-Hospitalario	531.504.517	15,55%	2.441.140.129	5,04%	-1.909.635.612
Laboratorio	69.708.552	-9,85%	816.891.089	4,52%	-747.182.059
Odontología	87.391.902	2,82%	119.000.500	33,64%	-31.608.562
Rehabilitación	52.699.332	6,73%	394.552.064	10,83%	-341.852.732
<b>TOTAL 2017</b>	<b>741.304.303</b>	<b>10,37%</b>	<b>3.771.583.268</b>	<b>6,22%</b>	<b>-3.030.278.965</b>
2018					
	Exportación	Variación	Importación	Variación	Balanza Comercial
Médico-Hospitalario	490.542.105	-7,71%	2.784.322.269	14,06%	-2.293.780.164
Laboratorio	47.500.034	-31,86%	981.394.335	20,14%	-933.894.301
Odontología	87.715.858	0,37%	147.970.006	24,34%	-60.254.148
Rehabilitación	53.344.990	1,22%	448.990.922	13,80%	-395.645.932
<b>TOTAL 2018</b>	<b>679.102.987</b>	<b>-8,39%</b>	<b>4.362.677.532</b>	<b>15,67%</b>	<b>-3.683.574.545</b>

Fuente: ABIMO / Alice Web - Ministerio de Industria, Comercio Exterior y Servicios

### a) Importaciones y exportaciones por sector

Las importaciones brasileñas de equipos médicos hospitalarios registraron en 2018 un aumento del 14,06% comparado al mismo periodo del 2017. Por su parte, las exportaciones descendieron un 7,71% en el mismo periodo con relación al año anterior.

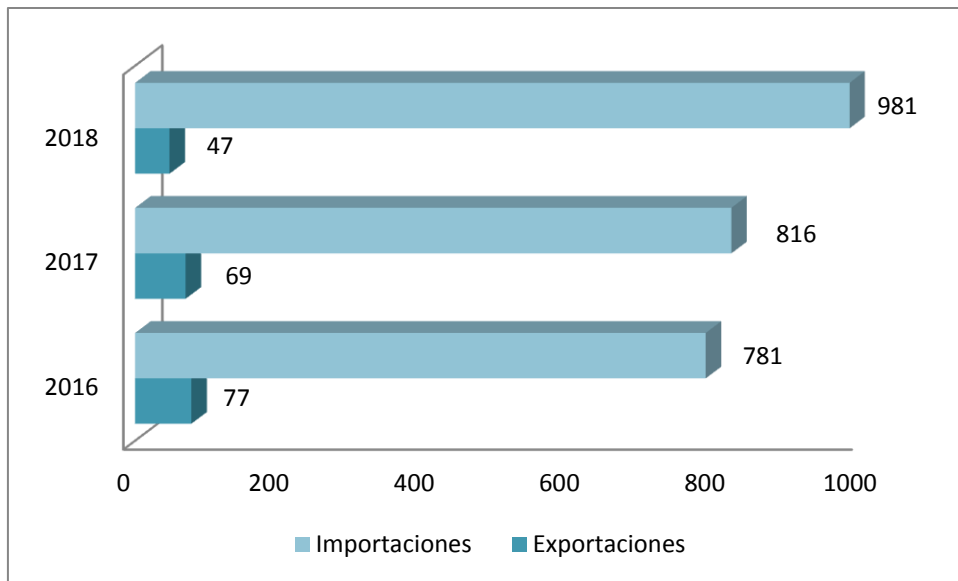
#### Importaciones y exportaciones brasileñas de EQUIPOS MÉDICOS HOSPITALARIOS en millones de dólares, 2016-2018



Fuente: Elaboración CPABL con datos de ABIMO

En el segmento de productos laboratorios se registra una leve mejora en las importaciones alcanzando USD 981 millones mientras que las exportaciones tuvieron una variación negativa de 31,86% en comparación con los resultados de 2017.

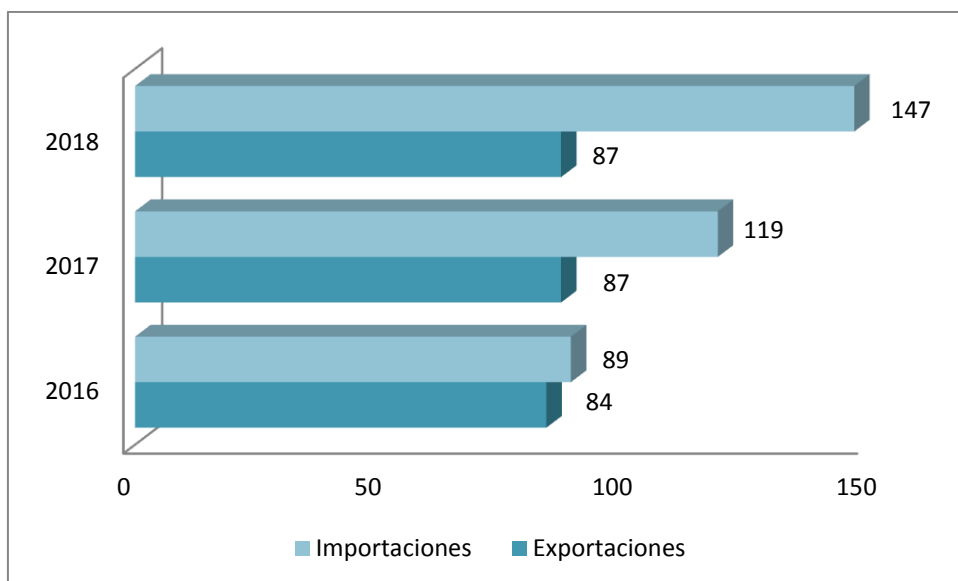
### Importaciones y exportaciones brasileñas de PRODUCTOS DE LABORATORIO en millones de dólares, 2016-2018



Fuente: Elaboración CPABL con datos de ABIMO

En el sector de odontología las importaciones alcanzaron los 147 millones de dólares en 2018, lo que representó un crecimiento del 24,34% mientras que las exportaciones llegaron a 87,7 millones de dólares, creciendo un 0,37% en comparación con el año anterior.

### Importaciones y exportaciones brasileñas de productos ODONTOLÓGICOS en millones de dólares, 2016-2018



Fuente: Elaboración CPABL con datos de ABIMO

En el segmento de rehabilitación las importaciones alcanzaron 448,9 millones de dólares en 2018 mientras que las exportaciones tuvieron una variación positiva del 1,22% en comparación con los resultados de 2017.

**Importaciones y exportaciones brasileñas PRODUCTOS DE REHABILITACIÓN en millones de dólares, 2016-2018**



Fuente: Elaboración CPABL con datos de ABIMO

***b) Importaciones brasileñas por producto y origen***

Según datos del Ministerio de Industria, Comercio Exterior y Servicios (MDIC), y en base a una canasta de productos (la canasta puede consultarse en el ANEXO I), las importaciones brasileñas de productos médicos, hospitalarios y relacionados ascendió a USD 4.748 millones en 2018. Los principales productos importados fueron: instrumentos y aparatos de medicina y cirugía (USD 256 millones) y sondas catéteres y cánulas (USD 250 millones. Existen otras posiciones arancelarias que incluyen productos del sector, pero que al mismo tiempo engloban otros productos con usos diversos.



El principal mercado de origen de las importaciones brasileñas del sector fue Estados Unidos, que supera los USD 1.000 millones, seguido de China y Alemania. Argentina se ubicó en el puesto 21 con casi USD 39 millones.

### Importaciones brasileñas por NCM, 2018, en dólares

NCM	Descripción NCM	USD FOB	Part %
84818099	Art.de grifería y demás órganos similares p/tubería, etc	448.948.641	9,45%
90189099	Los dem.instrumentos y aparatos de medicina, cirugía, etc	255.979.883	5,39%
90183929	Las demás sondas, catéteres y cánulas	249.955.491	5,26%
85371090	Los dem.cuadros, etc.c/apars.interrup.circ.eléct.t<=1kv	209.087.641	4,40%
85437099	Otras máq. y apar. elétr. c/ func. próp., no menc.	196.854.827	4,15%
76169900	Las demás manufacturas de aluminio	159.624.780	3,36%
90278099	Instrumentos y apars.p/análisis/ensayo/medida	124.641.797	2,62%
84139190	Otras partes de bombas para líquidos	114.806.183	2,42%
90279099	Partes y acces.p/ots.instrum.y apars.p/análisis, etc	112.429.364	2,37%
90271000	Analizadores de gases o humos	96.773.206	2,04%
90219081	Implantes expandibles, de acero inox.p/dilatar arterias	96.675.833	2,04%
90181300	Aparatos de diagnóst.de visualiz.resonancia magnét.	94.760.414	2,00%
90181210	Ecógrafos con análisis espectral doppler	90.624.763	1,91%
90211020	Artículos y aparatos para fracturas	87.956.143	1,85%
94049000	Edredones, cojines, pufes, almohadas y arts.simil.	87.591.965	1,84%
90189095	Grampas, clipas, aplicador, extractor p/apars.medicina, etc	81.213.685	1,71%
90181980	Los demás aparatos de electrodiagnóstico	75.370.551	1,59%
90275090	Los dem.instrumentos y apars.que utilic.radiac.ópticas	74.564.195	1,57%
90262090	Los dem.instrum.y apars.p/medida/control de presión	71.536.058	1,51%
90214000	Audífonos, excepto sus partes/accesorios	69.235.348	1,46%
	Primeras 20 NCM	2.798.630.768	58,93%
	<b>Total importaciones brasileñas</b>	<b>4.748.834.915</b>	<b>100,00%</b>

Fuente: Elaboración CPABL en base a datos de Comexstat/MDIC

### Importaciones brasileñas por origen, 2018, en dólares

	Origen	USD FOB	Part %
1	Estados Unidos	1.070.432.459	22,54%
2	China	805.582.275	16,96%
3	Alemania	599.177.066	12,62%
4	Brasil	294.685.633	6,21%
5	Japón	235.187.831	4,95%
6	Francia	139.792.682	2,94%
7	México	135.175.109	2,85%
8	Suiza	135.054.948	2,84%
9	Corea (Sur)	106.987.852	2,25%
10	Reino Unido	94.934.597	2,00%
11	Italia	93.681.613	1,97%
12	Irlanda	86.762.020	1,83%
13	Puerto Rico	78.742.925	1,66%
14	India	64.253.501	1,35%
15	Países Bajos	59.292.650	1,25%
16	Singapur	54.340.779	1,14%
17	Dinamarca	47.712.806	1,00%
18	Austria	43.837.598	0,92%
19	Costa Rica	42.397.209	0,89%
20	Polonia	41.639.172	0,88%
21	<b>Argentina</b>	<b>38.944.334</b>	<b>0,82%</b>
	Total 21 primeros	4.268.615.059	89,89%
	<b>Total importaciones brasileñas</b>	<b>4.748.834.915</b>	<b>100,00%</b>

Fuente: Elaboración CPABL en base a datos de Comexstat/MDIC

De acuerdo con datos de ABIMO, los últimos disponibles con detalle de origen de las importaciones, los orígenes de los productos del sector médico, hospitalario, odontológico y de laboratorio en 2017 fueron liderados por Estados Unidos, Alemania y China. Este último tuvo un crecimiento de 27,34% con relación a 2016.

**Importaciones brasileñas de productos del sector médico, hospitalario, odontológico y de laboratorio, por origen, en millones de dólares, 2016-2017**

Origen	2016	2017	Var. % aprox. 17/16
Estados Unidos	1129,9	1092,2	-3,34%
Alemania	462,5	501,4	8,41%
China	354,8	451,8	27,34%
Malasia	161,6	180,9	11,94%
Japón	162,2	173,3	6,84%
Suiza	116,8	111,8	-4,28%
Francia	108,1	116,5	7,77%
Corea del Sur	117,2	111,8	-4,61%
Irlanda	111	92,8	-16,40%
Reino Unido	70,7	87,9	24,33%
Total 10 primeros orígenes	<b>2757,1</b>	<b>2958,1</b>	<b>7,29%</b>
Total de importaciones (mil millones USD)	<b>3.550 millones</b>	<b>3.770 millones</b>	<b>6,20%</b>

Fuente: Elaboración CPABL en base a datos de ABIMO (2016 y 2017) y canasta de productos médico-hospitalarios de Comexstat (2018). \*Según fuente

### c) Exportaciones brasileñas por producto y destino

Según datos del MDIC, entre los productos exportados por Brasil en 2018 del sector médico-hospitalario fueron: catguts esterilizados para suturas quirúrgicas (USD 59 millones), válvulas cardíacas (USD 56 millones) y compresas, tampones higiénicos y pañales (USD 44 millones). El igual que en caso de las importaciones, algunas de las NCM listadas contienen productos con usos adicionales al médico-hospitalario.

#### Exportaciones brasileñas por NCM, 2018, en dólares

NCM	Descripción NCM	USD FOB	Part %
84818099	Art.de grifería y demás órganos similares p/tubería, etc	394.356.621	31,30%
84139190	Otras partes de bombas para líquidos	72.231.620	5,73%
30051090	Los dem.apósitos, demás artíc.c/capa adhesiva	64.409.254	5,11%
30061090	Los dem.catguts esterilizados, etc.p/suturas quirúrgicas	59.064.443	4,69%
90213919	Las demás válvulas cardíacas	56.592.819	4,49%
85371090	Los dem.cuadros, etc.c/apars.interrupt.circ.eléct.t<=1kv	56.144.829	4,46%
96190000	Compresas y tampones higiénicos, pañales para los bebés	44.084.556	3,50%
85437099	Otras máq. y apar. elétr. c/ func. próp., no menc.	33.613.207	2,67%
76169900	Las demás manufacturas de aluminio	32.373.662	2,57%
90211010	Artículos y aparatos de ortopedia	26.596.988	2,11%
90183220	Agujas de sutura	24.639.411	1,96%
90184999	Los demás instrumentos y aparatos de odontología	23.731.633	1,88%
90271000	Analizadores de gases o humos	22.644.692	1,80%
94032000	Los demás muebles de metal	19.429.503	1,54%
84193900	Los demás secadores	17.567.178	1,39%
90183219	Las demás agujas tubulares de metal	14.474.917	1,15%
90262090	Los dem.instrum.y apars.p/medida/control de presión	13.721.477	1,09%
84185090	Los dem.refrig., vitrinas, mostradores, etc.p/prod.de frío	13.570.587	1,08%
84212100	Aparatos para filtrar o depurar agua	12.712.058	1,01%
90189010	Instrumentos y aparatos p/transfusión de sangre, etc	12.704.480	1,01%
	Primeras 20 NCM	1.014.663.935	80,53%
	<b>Total exportaciones brasileñas</b>	<b>1.260.019.181</b>	<b>100,00%</b>

Fuente: Elaboración CPABL en base a datos de Comexstat/MDIC

Con relación a los destinos de exportación de los productos brasileños, Países Bajos se ubica en primer lugar con casi USD 338 millones, Estados Unidos le sigue con USD 224 millones y Argentina se coloca en tercera posición con USD 80,5 millones.

### Exportaciones brasileñas por destino, 2018, en dólares

Destino	USD FOB	Part %
<b>1</b> Países Bajos	337.864.935	26,81%
<b>2</b> Estados Unidos	224.379.180	17,81%
<b>3</b> Argentina	80.586.009	6,40%
<b>4</b> México	53.452.710	4,24%
<b>5</b> Paraguay	49.207.895	3,91%
<b>6</b> Alemania	40.501.162	3,21%
<b>7</b> Chile	37.833.706	3,00%
<b>8</b> Colombia	32.551.861	2,58%
<b>9</b> Suiza	32.127.717	2,55%
<b>10</b> Bélgica	28.266.841	2,24%
<b>11</b> Bolivia	26.554.906	2,11%
<b>12</b> Uruguay	23.991.822	1,90%
<b>13</b> Ecuador	21.359.611	1,70%
<b>14</b> Reino Unido	20.920.109	1,66%
<b>15</b> Perú	18.456.426	1,46%
<b>16</b> Costa Rica	17.127.703	1,36%
<b>17</b> India	15.090.367	1,20%
<b>18</b> Francia	13.896.255	1,10%
<b>19</b> Corea (Sur)	11.807.433	0,94%
<b>20</b> Trinidad y Tobago	11.572.824	0,92%
Total 20 primeros	1.097.549.472	87,11%
<b>Total exportaciones brasileñas</b>	<b>1.260.019.181</b>	<b>100,00%</b>

Fuente: Elaboración CPABL en base a datos de Comexstat/MDIC

Según datos de ABIMO, los últimos disponibles, Estados Unidos se ubicó como el primer destino de las exportaciones brasileñas durante 2017 con USD 199,5 millones de dólares, seguido por México, que se sitúa en la segunda posición con USD 66,3 millones, y la Argentina en tercera posición con USD 59,8 millones.

**Exportaciones brasileñas de artículos y equipos médicos, hospitalarios y odontológicos por destino, en millones de dólares, 2016-2017**

País	2016	2017	Var. % aprox. 17/16
<b>Estados Unidos</b>	169,8	199,5	17,49%
<b>México</b>	39,4	66,3	68,27%
<b>ARGENTINA</b>	<b>52,3</b>	<b>59,8</b>	<b>14,34%</b>
<b>Chile</b>	33,5	33,1	-1,19%
<b>Bélgica</b>	38,8	28,9	-25,52%
<b>Colombia</b>	28,1	28,7	2,14%
<b>China</b>	28,8	25,7	-10,76%
<b>Suiza</b>	19	24,5	28,95%
<b>Paraguay</b>	26,2	22,3	-14,89%
<b>Japón</b>	8,3	18,7	125,30%
Total 10 primeros destinos	<b>444,2</b>	<b>507,5</b>	14,25%
Total de Exportaciones	<b>671,6</b>	<b>741,3</b>	10,38%

Fuente: Elaboración CPABL con datos de ABIMO

### d) Intercambio comercial con Argentina

De acuerdo con datos del MDIC, las importaciones brasileñas de las 179 NCM indicadas en el Anexo I provenientes de Argentina ascendieron a casi USD 39 millones, mientras que las exportaciones hacia nuestro país alcanzaron USD 80,6 millones. Estos números representan un superávit para Brasil de USD 41.641.675

Entre los principales productos importados desde Argentina, se destacan las sondas, catéteres y cánulas (USD 3,7 millones), los artículos y aparatos de ortopedia (USD 2,2 millones) y los aparatos de oxigenoterapia (USD 1,3 millones).

#### Primeras 20 NCM importadas desde Argentina, en dólares, 2018

NCM	Descripción NCM	USD FOB	Part %
76169900	Las demás manufacturas de aluminio	22.167.620	56,92%
90183929	Las demás sondas, catéteres y cánulas	3.732.846	9,59%
90213980	Los demás artículos y aparos.de prótesis	2.224.287	5,71%
85437099	Otras máq. y apar. eléct. c/ func. próp., no menc.	1.598.175	4,10%
90192010	Aparatos de oxigenoterapia	1.311.800	3,37%
84198919	Los demás esterilizadores	1.041.194	2,67%
85371090	Los dem.cuadros, etc.c/apars.interrup.circ.eléct.t<=1kv	808.041	2,07%
84818099	Art.de grifería y demás órganos similares p/tubería, etc	805.028	2,07%
90275090	Los dem.instrumentos y aparos.que utiliz.radiac.ópticas	599.940	1,54%
90191000	Aparatos de mecanoterapia, p/ masajes/de sicotecnia	585.059	1,50%
90189099	Los dem.instrumentos y aparatos de medicina, cirugía, etc	565.347	1,45%
84139190	Otras partes de bombas para líquidos	453.136	1,16%
90189095	Grampas, clipos, aplicador, extractor p/apars.medicina, etc	333.851	0,86%
48239091	Ots.papeles, etc.de celulosa, bobinas 15<l<=36cm	324.883	0,83%
90192090	Aparos.de ozonoterapia y dem.apars.terapia respiratoria	221.383	0,57%
90211010	Artículos y aparatos de ortopedia	212.950	0,55%
90183999	Los dem.instrums.simil.jeringas, agujas, catéteres, etc	212.176	0,54%
84193900	Los demás secadores	204.408	0,52%
90182010	Aparatos para cirugía, que operen por láser	165.750	0,43%
90279099	Partes y acces.p/ots.instrum.y aparos.p/análisis, etc	158.852	0,41%
	Primeras 20 NCM	37.726.726	96,87%
	<b>Total importaciones desde Argentina</b>	<b>38.944.334</b>	<b>100,00%</b>

Fuente: Elaboración CPABL en base a datos de Comexstat/MDIC

Entre las principales exportaciones hacia nuestro país, se destacan las compresas, tampones higiénicos y pañales (USD 17,5 millones) y catguts esterilizados (USD 5,4 millones)

**Primeras 20 NCM exportadas hacia Argentina, en dólares, 2018**

NCM	Descripción NCM	USB FOB	Part %
96190000	Compresas y tampones higiénicos, pañales para los bebés	17.499.105	21,71%
85371090	Los dem.cuadros, etc.c/apars.interrup.circ.eléctr.t<=1kv	7.922.802	9,83%
30061090	Los dem.catguts esterilizados, etc.p/suturas quirúrgicas	5.433.102	6,74%
84139190	Otras partes de bombas para líquidos	3.573.787	4,43%
84212100	Aparatos para filtrar o depurar agua	3.179.975	3,95%
76169900	Las demás manufacturas de aluminio	3.121.965	3,87%
84818099	Art.de grifería y demás órganos similares p/tubería, etc	2.672.517	3,32%
94049000	Edredones, cojines, pufes, almohadas y arts.simil.	2.573.497	3,19%
94032000	Los demás muebles de metal	2.357.190	2,93%
84185090	Los dem.refrig., vitrinas, mostradores, etc.p/prod.de frío	2.292.526	2,84%
90262090	Los dem.instrum.y apars.p/medida/control de presión	2.172.659	2,70%
85437099	Otras máq. y apar. elétr. c/ func. próp., no menc.	2.008.135	2,49%
90279099	Partes y acces.p/ots.instrum.y apars.p/análisis, etc	1.958.178	2,43%
84148019	Los demás compresores de aire	1.822.666	2,26%
90183119	Las demás jeringas de plástico, incluso c/aguja	1.712.359	2,12%
84193900	Los demás secadores	1.436.646	1,78%
90271000	Analizadores de gases o humos	1.371.077	1,70%
84183000	Congeladores (freezers) tipo arcón, capacidad<=800l	1.234.356	1,53%
90261019	Los dem.instrumentos y apars.p/medida/control de caudal	1.225.580	1,52%
84184000	Congeladores (freezers) del tipo armario, capacid.<=900l	1.164.054	1,44%
	Primeras 20 NCM	66.732.176	82,81%
	<b>Total exportaciones brasileñas hacia Argentina</b>	<b>80.586.009</b>	<b>100,00%</b>

Fuente: Elaboración CPABL en base a datos de Comexstat/MDIC



## 4. Tratamiento arancelario

Atento la gran variedad de productos incluidos en la oferta exportable argentina del sector de salud, se presentan sólo algunos ejemplos de carga tributaria para importación de productos a partir la tabla de los principales productos importados desde Argentina.

***En caso de requerir información sobre un producto específico, el Consulado General en San Pablo invita a transmitir la inquietud a través de los canales de comunicación informados en la primera sección de este informe.***

### Carga tributaria para la importación de productos correspondientes a diversas posiciones arancelarias

NCM	II extrazona	II Mercosur	IPI	PIS/PASEP	COFINS	ICMS
76169900	14%	0%	5%	2,1%	9,65%	18%
90183929	16%	0%	0%	0%	0%	18%
90213980	14%	0%	0%	0%	0%	18%
85437099	12%	0%	10%	2,1%	9,65%	18%
90192010	14%	0%	2%	2,1%	9,65%	18%
84198919	14%	0%	0%	2,1%	10,65%	18%
85371090	18%	0%	15%	2,1%	9,65%	18%
84818099	14%	0%	5%	2,1%	10,65%	18%
90275090	14%	0%	0%	2,1%	10,65%	18%
90191000	14%	0%	8%	2,1%	9,65%	18%
90189099	16%	0%	8%	0%	0%	18%
84139190	14%	0%	5%	2,1%	10,65%	18%
90189095	0%	0%	0%	0%	0%	18%
48239091	12%	0%	15%	2,1%	9,65%	18%
90192090	14%	0%	8%	2,1%	9,65%	18%
90211010	14%	0%	0%	0%	0%	18%
90183999	16%	0%	8%	0%	0%	18%
84193900	14%	0%	0%	2,1%	10,65%	18%
90182010	0%	0%	8%	2,1%	9,65%	18%
90279099	14%	0%	5%	2,1%	10,65%	18%

Fuente: Elaboración CPABL en base a datos de Tecwin

Se sugiere acceder a la herramienta de simulación de tributos a ser abonados de la Secretaría de Hacienda de Brasil para estimar las erogaciones de acuerdo con el valor aduanero del producto. La herramienta se encuentra disponible en: <http://www4.receita.fazenda.gov.br/simulador>

## 5. Descripción de Impuestos y Alícuotas

### a. *Impuesto de importación*

El impuesto de importación es un gravamen federal que incide sobre todos los productos que ingresan al territorio brasileño. En general, los productos originarios de Argentina y de los demás países de Mercosur se benefician de la exención del pago de arancel de importación, mientras que los productos originarios de países de extrazona deben tributar un arancel de importación mayor. Se sugiere utilizar la herramienta mencionada precedentemente a fin de obtener información específica para cada producto.

### b. *Programa de Integración Social (PIS) y Contribución para el Financiamiento de Seguridad Social (CONFINS)*

El impuesto para el Programa de Integración Social y Programa de Formación de Patrimonio de Servidor Público (PIS/PASEP) y para la Contribución para el Financiamiento de Seguridad Social (CONFINS) fueron establecidos por Ley Nº 10.865 del 30/04/2004 y modificatorias. La base imponible para la aplicación de estos impuestos parte del valor de las mercaderías con el Impuesto de Importación (I.I) y el Impuesto sobre Productos Industrializados (IPI).

### c. *Impuesto a la Circulación de Mercaderías (ICMS)*

El Impuesto a la Circulación de Mercaderías y Servicios (ICMS) es un impuesto estadual que grava las operaciones de circulación de mercancías o de prestación de servicios de transporte interestatal, intermunicipal y de comunicación. El valor del impuesto varía según el producto y el estado de manufactura y se aplica sobre el valor de las mercaderías luego de agregar impuesto de importación, IPI y otros gastos requeridos.

Teniendo en cuenta que cada estado posee cargas impositivas particulares, se recomienda consultar el sitio de la Secretaria de Hacienda del estado brasileño al cual se destinará el producto, a fin de conocer las actualizaciones de la legislación del ICMS. A modo de ejemplo, la Tarifa Normal de ICMS del estado de San Pablo es del 18%.

La información sobre los impuestos y alícuotas anteriores se brinda solamente a título ilustrativo.

#### **d. *Impuesto a los Productos Industrializados (IPI)***

El impuesto sobre productos industrializados (IPI) fue establecido por el Decreto Nº 7212 de 15/06/2010 y se trata de un impuesto federal que grava todos los productos, finalizados o intermedios, nacionales o extranjeros. El valor de este tributo varía según el producto comercializado y se impone al valor de la mercancía una vez agregado el impuesto a la importación y otros gastos requeridos a seguros, fletes y otros.

**Nota:** Según el Art. 8, § 11, inciso II da **Lei 10.865/04**, y decreto 6.426/08, están reducidas a **1,65% las alícuotas del PIS/PASEP – Importación y 7,6% del COFINS – Importación** para algunos productos “destinados al uso en hospitales, clínicas y consultorios médicos y odontológicos, campañas de salud realizadas por el poder público, laboratorios de anatomía patológica, citológica o de análisis clínicas, clasificados en las posiciones arancelarias 3006, 3926, 4015 y 9018 del NCM”.

## **6. Tratamiento administrativo**

### **a) *Secretaria de Comercio Exterior - SECEX***

Para realizar una operación de exportación a Brasil (importación brasileña) es requisito ineludible inscribirse en el Registro de Exportadores e Importadores (REI) del Sistema Integrado de Comercio Exterior Brasileño (SISCOMEX).

Además, el importador debe consultar el módulo Tratamiento Administrativo del SISCOMEX para verificar si la importación está sujeta a licenciamiento y, en caso de que así fuere, cuál será el órgano de gobierno responsable de emitir la Licencia de Importación (LI).

Habiendo necesidad de autorización de algún órgano, el importador –o su representante legal– deberá registrar la LI en el SISCOMEX.

Cada órgano competente posee su propia legislación. La norma que contiene las reglas de importación y exportación en el ámbito de la Secretaría de Comercio Exterior del Brasil es la **Portaría SECEX N° 23/2011**.

Enlace de la norma:

[http://portal.siscomex.gov.br/legislacao/biblioteca-de-arquivos/legislacao\\_secex/portaria-no-23-de-14-de-julho-de-2011](http://portal.siscomex.gov.br/legislacao/biblioteca-de-arquivos/legislacao_secex/portaria-no-23-de-14-de-julho-de-2011)

La **importación de mercadería usada** está sujeta a la emisión de una **licencia no automática**, previa al embarque de los bienes en el exterior. La norma puede consultarse en:

<http://www.mdic.gov.br/index.php/comercio-externor/legislacao/864-legislacao-consolidada-de-importacao-de-material-usado>

La “**Lista de los bienes sujetos a licencia o prohibición de importación**” contiene todas las mercaderías (posiciones arancelaria o partidas y casos especiales, si existen) sujetas a emisión de licencias de importación (LI), con la indicación del Órgano competente. Las tablas sobre el estado del tratamiento administrativo y requisitos de licencias y autorizaciones de órganos específicos se pueden encontrar en:

<http://www.mdic.gov.br/comercio-externor/importacao/tratamento-administrativo-de-importacao>

Asimismo, puede consultarse el **Simulador de Tratamiento Administrativo de Importaciones** del Portal Siscomex en:

[https://siscomex.desenvolvimento.gov.br/tratamento/private/pages/consulta\\_tratamento.jsf](https://siscomex.desenvolvimento.gov.br/tratamento/private/pages/consulta_tratamento.jsf)

### ***b) Agencia Nacional de Vigilancia Sanitaria (ANVISA)***

La importación de productos para la salud en la forma de materia prima, producto semielaborado, producto a granel o producto acabado está reglamentado en el

**Procedimiento 4** de la Resolución RDC nº 81/08<sup>4</sup> de la Agencia Nacional de Vigilancia Sanitaria (ANVISA), capítulo XXXIX, sección VIII y modificatorias (Resolución RDC nº 48/12<sup>5</sup>). Tal proceso de importación requiere el registro de una Licencia de Importación en el SISCOMEX, y una fiscalización e inspección sanitaria realizada con anterioridad al despacho aduanero.

La ANVISA es el organismo responsable por la regulación y el control de los equipos médicos en Brasil, incluyendo aquellos hospitalarios, de laboratorio, fisioterapéuticos, de diagnóstico, de tratamiento o de rehabilitación. Este organismo también regula los equipos destinados a fines estéticos.

Según lo establecido en el art. 12 de la Ley nº 6360 de 23 de septiembre de 1976, ningún producto de interés para la salud, sea nacional o importado, puede ser expuesto a la venta o entregado al consumidor en el mercado brasileño sin haber sido registrado en el Ministerio de Salud.

Sólo las empresas legalmente establecidas en territorio brasileño pueden solicitar el registro en ANVISA. Por lo tanto, la empresa extranjera interesada en la comercialización de sus productos en el mercado brasileño debería instalarse en Brasil o realizar un acuerdo comercial con una empresa local. Sin embargo, no es necesario que la empresa extranjera abra una sucursal en Brasil sino que es posible que una empresa brasileña sea importador o representante, y ésta asumirá la responsabilidad técnica y legal de la empresa extranjera en territorio nacional.

Para realizar la inscripción/registro de un producto en ANVISA, a continuación se listan, en líneas generales, el procedimiento necesario:

- **Registrarse en ANVISA:** la empresa tendrá que hacer una inscripción previa en el sitio web de ANVISA ([www.anvisa.gov.br](http://www.anvisa.gov.br));

---

<sup>4</sup> El texto de la norma puede consultarse en:

[http://portal.anvisa.gov.br/documents/33880/2568070/rdc0081\\_05\\_11\\_2008.pdf/a02a1a3f-eaf1-4264-b1c0-084eb426fc37](http://portal.anvisa.gov.br/documents/33880/2568070/rdc0081_05_11_2008.pdf/a02a1a3f-eaf1-4264-b1c0-084eb426fc37)

<sup>5</sup> El texto de la norma puede consultarse en:

[http://bvsm.sau.gov.br/bvs/sau/legis/anvisa/2012/rdc0048\\_31\\_08\\_2012.pdf](http://bvsm.sau.gov.br/bvs/sau/legis/anvisa/2012/rdc0048_31_08_2012.pdf)

- **Obtener autorización de funcionamiento de la empresa (AFE):** anterior a la regularización de cualquier producto, se requiere a la empresa la AFE para poder operar (Instrucción Normativa IN nº01/1994);
- **Adquirir la licencia de funcionamiento (LF)** expedida por la Vigilancia Sanitaria Local;
- **Obtener el certificado de Buenas Prácticas de Fabricación y Control (BPFC)** - es obligación de cada empresa que desee fabricar, importar o vender productos médicos para el mercado brasileño, cumplir con los requisitos de las Buenas Prácticas de Fabricación y Control establecido en la Resolución RDC ANVISA N ° 16/2013.

Para más información sobre el registro de productos médicos en ANVISA, sugerimos acceder al link:

<http://portal.anvisa.gov.br/registros-e-autorizacoes/produtos-para-a-saude/produtos/registro>

Para información sobre importación y regularización de productos en el mercado brasileño, puede consultarse el siguiente sitio web:

<http://portal.anvisa.gov.br/registros-e-autorizacoes/produtos/importacao>

La Resolución da Directoría Colegiada RDC nº 185 de 22/10/2001 y sus modificatorias establecen el Reglamento Técnico para el registro, alteración revalidación y cancelación de registro de los productos médicos ante ANVISA. Los productos sujetos a registro son los de las clases II y III, según la RDC 185/20011, y pueden figurar en cualquiera de las dieciocho reglas de clasificación, conforme su indicación y finalidad de uso. La norma puede consultarse en:

<http://portal.anvisa.gov.br/legislacao#/visualizar/26788>

## 7. Entidades del Sector

EMPRESA	Dirección	Teléfono (55xx)	E-mail	Site
<b>ABIMO - Associação Brasileira da Indústria de Artigos e Equipamentos Médicos, Odontológicos, Hospitalares e de Laboratórios</b>	Avenida Paulista, 1313, 8º piso, sala 806, Edifício FIESP	(11) 3285-0155	abimo@abimo.org.br	www.abimo.org.br
<b>ABIMED - Associação Brasileira da Indústria de Alta Tecnologia de Produtos para Saúde</b>	Alameda dos Maracatins, 508 - 3º A – Indianópolis	(11) 5092-2568	abimed@abimed.org.br	www.abimed.org.br
<b>CNS - Confederação Nacional de Salud</b>	Quadra 701, Conj. E - Ed. Palácio do Rádio I - Bl. 3, N° 130 - 5º Andar - Asa Sul - Brasília - DF - CEP: 70340-901	(61) 3321-0240	cnsaude@cnsaude.org.br	<a href="http://www.cnsaude.org.br">www.cnsaude.org.br</a>
<b>ANAHP - Associação Nacional de Hospitais Privados</b>	Rua Cincinato Braga, 37, 3º e 4º andares - Paraíso – São Paulo – SP	(11) 3178 7444	contato@anahp.com.br	<a href="http://www.anahp.com.br">www.anahp.com.br</a>
<b>AMB - Associação Brasileira Médica</b>	Rua São Carlos do Pinhal, 324 - Bela Vista - São Paulo/SP - CEP 01333-903	(11) 3178-6800	diretoria@amb.org.br	<a href="http://www.amb.org.br">www.amb.org.br</a>

<b>FBH – Federação Brasileira de Hospitais</b>	SRTVS Qd. 701 - Conj E - nº 130 - 5º andar - Ed. Palácio do Rádio I - Torre III Brasília- DF 70340-901	(61) 3044-0332	fbh@fbh.com.br	<a href="http://www.fbh.com.br">www.fbh.com.br</a>
<b>FBAH - Federação Brasileira de Administradores Hospitalares</b>	Rua Vergueiro 2087 – Conjunto 1210 - Vila Mariana - São Paulo - SP - CEP: 04101-000	(11) 5539-0048	fbah@fbah.org.br	<a href="http://www.fbah.org.br">www.fbah.org.br</a>
<b>ABRAMED - Associação Brasileira de Medicina Diagnóstica</b>	R. Alvorada, 48 – 8º andar - Vila Olimpia	(11) 4305-4880	contato@abramed.org.br	<a href="http://www.abramed.org.br">www.abramed.org.br</a>
<b>ABRASP - Associação Brasileira de Soluções Parenterais</b>	Rua Alvorada, 1289 – 10º andar sala 1016 – Edifício Vila Olímpia Prime Office - Vila Olímpia – São Paulo, SP	(11) 3044-0781	abrasp@abrasp.org.br	<a href="http://www.abrasp.org.br/">http://www.abrasp.org.br/</a>
<b>CROSP - Conselho Regional de Odontologia de SP</b>	Avenida Paulista, 688. São Paulo – SP	(11) 3549 5500	crosp@crosp.org.br	<a href="http://www.crosp.org.br">http://www.crosp.org.br</a>
<b>CROMS - Conselho Regional de Odontologia de Mato Grosso do Sul</b>	Rua Desembargador Leão Neto do Carmo, 1.812 • Jd. Veraneio • CEP	(67) 3321-0149	croms@croms.org.br	<a href="http://www.croms.org.br">http://www.croms.org.br</a>



	79037-100 • (Pq. dos Poderes)			
<b>CREMESP - Conselho Regional de Medicina do Estado de São Paulo</b>	Rua Frei Caneca, 1282 Consolação - São Paulo/SP - CEP 01307-002	(11) 4349-9900	cremesp@cremesp.org.br	<a href="http://www.cremesp.org.br">http://www.cremesp.org.br</a>
<b>CRMMS - Conselho Regional de Medicina do Estado de Mato Grosso do SUL</b>	Rua Desembargador Leão Neto do Carmo, 305 Jd. Veraneio - Campo Grande - MS - CEP 79037-100	(67) 3320-7700	crmms@crmms.org.br	<a href="http://crmms.org.br">http://crmms.org.br</a>
<b>CORENSP - Conselho de Enfermagem de SP</b>	Alameda Ribeirão Preto, 82, Bela Vista – São Paulo – SP - CEP 01331-000	(11) 3225-6300		<a href="https://portal.coren-sp.gov.br/">https://portal.coren-sp.gov.br/</a>
<b>COFEN - Conselho Federal de Enfermagem</b>	SCLN QD 304, LOTE 09, BLOCO E, ASA NORTE, BRASILIA – DF CEP.: 70736-550	(61)3329-5800	cofen@cofen.gov.br	<a href="http://www.cofen.gov.br/">http://www.cofen.gov.br/</a>
<b>CFM - Conselho Federal de Medicina</b>	SGAS 915 Lote 72   CEP: 70390-150   Brasília-DF	(61) 3445 5900	cfm@portalmedico.org.br	<a href="http://portal.cfm.org.br">http://portal.cfm.org.br</a>

<b>CFO - Conselho Federal de Odontologia</b>	Lote 2, Quadra CA-07, Setor de Habitações Individuais Norte (SHIN), Lago Norte , Brasília – DF, CEP: 71.503-507	(61) 3033-4499 / 3033-4469	cfo@cfo.org.br	<a href="http://cfo.org.br">http://cfo.org.br</a>
<b>ABRAFARMA - Associação Brasileira de Redes de Farmácias e Drogarias</b>	Alameda Santos, 2300 - Cerqueira César, São Paulo - SP, 01418-200	(11) 4550-6201	<a href="mailto:atendimento@abrafarma.com.br">atendimento@abrafarma.com.br</a>	<a href="https://www.abrafarma.com.br/">https://www.abrafarma.com.br/</a>
<b>ASFAD - Associação de Farmácias e Drogarias</b>	Rua Santa Luzia, 238 - Santa Efigênia, Belo Horizonte - MG CEP: 30260-120	(31) 3241-5465	<a href="mailto:contato@asfad.org.br">contato@asfad.org.br</a>	<a href="http://asfad.org.br/">http://asfad.org.br/</a>
<b>ABCFARMA – Associação Brasileira do Comércio Farmacêutico</b>	Rua Santa Isabel, 160 – 5º Andar – Conjunto 51 - Vila Buarque, São Paulo – SP – 01221-010	11 3223-8677	<a href="mailto:contato@abcfarma.org.br">contato@abcfarma.org.br</a>	<a href="http://site.abcfarma.org.br/">http://site.abcfarma.org.br/</a>
<b>ABRAFAD - Associação Brasileira das Redes Associativistas de Farmácias e Drogarias</b>	RUA DOS TIMBIRAS, 2072 - 7 ANDAR - SALA 705 - BAIRRO LOURDES - BELO HORIZONTE - MG	(31) 3222-1438	<a href="mailto:contato@abrafad.com.br">contato@abrafad.com.br</a>	<a href="http://www.abrafad.com.br/">http://www.abrafad.com.br/</a>

## 8. Principales Hospitales de la ciudad de San Pablo

HOSPITALES							
EMPRESA	Dirección	PABX	Teléfono (55xx)	Contacto	E-mail	Site	N° ATNET
<b>HOSPITAL SÍRIO LIBANES</b>	Rua Dona Adma Jafet, 9 I - Bela Vista 01308-050 São Paulo, SP	(55 11) 3155-0200 / 3394-0200	(55 11) 3394-4670	Marcello Bonfim – Gerente de Ingeniería Clínica	marcello.bonfim@hsl.org.br	<a href="http://www.hospitalsiriolibanes.org.br">www.hospitalsiriolibanes.org.br</a>	IMPCPABL3522
				Elisabete de Souza Melo - Compras	elisabete.souza@hsl.org.br		
<b>HOSPITAL ALEMÃO OSWALDO CRUZ</b>	Rua João Julião, 331- - Paraíso 01323-903 São Paulo, SP	(55 11) 3549-0000/05	(55 11) 3549-0100	Leonisa Obrusnik - Gerente de Suministros	Leonisa.obrusnik@haoc.com.br	<a href="http://www.hospitaloswaldocruz.org.br">www.hospitaloswaldocruz.org.br</a>	IMPCPABL3523
				Sandra Stiene – Enfermera Jefe de Estandarización de Material	sandra@haoc.com.br		
				Depto. de importación	import@haoc.com.br		
<b>HOSPITAL E MATERNIDADE SÃO LUIZ</b>	Rua Dr. Alceu de Campos Rodrigues, 95 - Vila Nova Conceição - cep: 04544-000 São Paulo, SP	(55 11) 3040-1381	(55 11) 5018-4083	Nivea Piolla – Gerente de compras	nivea.piolla@rededor.com.br	<a href="http://www.saoluiz.com.br">www.saoluiz.com.br</a>	IMPCPABL3524
				Mauricio Domingues del sector de compras de protese	Mauricio.santos@rededor.com.br		
<b>HOSPITAL ALBERT EINSTEIN</b>	Av. Albert Einstein, 627 - Morumbi 05651-901 São Paulo, SP	(55 11) 2151-1233	(55 11) 2151-7047	E-mail geral de fornecedoros	Gestaodefornecedores@einstein.br	<a href="http://www.einstein.br">www.einstein.br</a>	IMPCPABL2071
				Nilson de Sousa Pinto – Comprador senior	rnilsonsp@einstein.br		

<b>HOSPITAL DO CORAÇÃO - HCor</b>	Rua Desembargador Eliseu Guilherme, 147 - Paraíso - São Paulo -SP	(55 11) 3053-6611	(55 11) 3053-6611 interno (ramal) 1172	Marcelo Murad - Gerente de suministros	mmurad@hcor.com.br	<a href="http://www.hcor.com.br">www.hcor.com.br</a>	IMPCPABL3528
<b>HOSPITAL INFANTIL SABARÁ (SP)</b>	Av. Angélica, 1987 - Higienópolis. São Paulo, SP, 01227-200	(11) 3155-2800	(55 11) 3155-2802	Rubiano Gomes - Gerente de compra	suprimentos@sabara.com.br	<a href="http://www.hospitalinfantilsabara.org.br">www.hospitalinfantilsabara.org.br</a>	IMPCPABL3525
<b>HOSPITAL SANTA PAULA</b>	Avenida Santo Amaro, 2468 - Vila Olímpia, São Paulo-SP, 04556-100, Brasil.	(55 11) 3040-8000	(55 11) 3040-8267	Carla Fernandes - Gerente de suministros (suprimentos) y farmacia.	Carla.fernandes@santapaula.com.br	<a href="http://www.santapaula.com.br">www.santapaula.com.br</a>	IMPCPABL3526
			(55 11) 3040-8056	Paulo Henrique Oliveira - Coordinador de suministros.	Paulo.oliveira@santapaula.com.br		
<b>HOSPITAL São Camilo</b>	Av. Pompéia, 1178 - Vila Pompeia, São Paulo - SP, 05022-001	(55 11) 3677-4444	(55 11) 2066-7656	Ronaldo Chalegre - Gerente de Suprimentos Rafael Buzinario- Coordinador de Compras	r.chalegre@hospitalsaocamilosp.org.br rafael.buzinario@hospitalsaocamilosp.org.br	<a href="http://www.hospitalsaocamilosp.org.br">www.hospitalsaocamilosp.org.br</a>	IMPCPABL3527

## 9. Listado de las principales empresas importadoras y distribuidoras de equipos y materiales odontológicos en el Estado de San Pablo

ODONTOLOGICO						
EMPRESA	Dirección	Teléfono (55xx)	Contacto	E-mail	Site	N° ATNET
<b>DENTAL ABS Materiais Odontológicos LTDA</b>	Rua Ibirajá, 141 - São Paulo - SP - 04310-020	(11) 5581-0975	Viviane Camila – Responsable por nuevos productos	<a href="mailto:camila@dentalabs.com.br">camila@dentalabs.com.br</a>	<a href="http://www.dentalabs.com.br">www.dentalabs.com.br</a>	IMPCPABL3318
<b>DENTAL ORTHO LIPE Prod. Odonto. e Ortodônticos</b>	Rua Vergueiro, 3280 - Vila Mariana - São Paulo - CEP 04102-001	(11) 5539-3023	Davi Guilherme – Responsable por Nuevos productos	<a href="mailto:davi@dentalortholipe.com.br">davi@dentalortholipe.com.br</a>	<a href="http://www.dentalortholipe.com.br">www.dentalortholipe.com.br</a>	IMPCPABL3319
<b>ACTIVE WARE - Ind. Com. Imp. e Exp. Prod. Tecn. Ltda</b>	Rua Melo Palheta, 189 - São Paulo – SP – Brasil CP: 05002-030	(11) 3873-7727	Flávio Torres - Director	<a href="mailto:diretoria@activeware.com.br">diretoria@activeware.com.br</a>	<a href="http://www.activeware.com.br">www.activeware.com.br</a>	IMPCPABL3285
<b>ARTI-DENTE - Arti-Dente Com. Imp. Exp. Ltda</b>	Rua Dr. Luiz Migliano, 2.050 - Loja 68 - São Paulo - SP – Brasil CP: 05711-001	(11) 5851-5012	Angelo Muniz – Socio	<a href="mailto:angelo@arti-dente.com.br">angelo@arti-dente.com.br</a>	<a href="http://www.arti-dente.com.br">www.arti-dente.com.br</a>	IMPCPABL3320
<b>BLUE DENT - Imp. Exp. Prod. Odont.</b>	Rua Joaquim Jorge Port, 1.272 - Pirassununga - SP – Brasil CP: 13636-142	(19) 3563-2222	Rafael Gomes – Gerente de Importación	<a href="mailto:rafael@bluedent.com.br">rafael@bluedent.com.br</a>	<a href="http://www.bluedent.com.br">www.bluedent.com.br</a>	IMPCPABL3321

<b>CRITERIA - Ind. Com. Imp. Exp. Prod. Med. Odont. Ltda</b>	Rua Sebastião Sampaio Osório, 1.063 - São Carlos - SP – Brasil - CP: 13563-320	(16) 3371-1234	Felipe Braga - Socio	<a href="mailto:felipe.braga@criteria.com.br">felipe.braga@criteria.com.br</a>	<a href="http://www.criteria.com.br">www.criteria.com.br</a>	IMPCPABL3322
<b>CURAPROX - Curaden Swiss do Brasil Imp. Exp. Ltda</b>	Rua Maceió, 667 - São Caetano do Sul – SP – Brasil CP: 09551-030	(11) 4227-4190	Cesar Ianer - Director	<a href="mailto:info@curaprox.com.br">info@curaprox.com.br</a> ; <a href="mailto:financeiro@curaprox.com.br">financeiro@curaprox.com.br</a>	<a href="http://www.curaprox.com.br">www.curaprox.com.br</a>	IMPCPABL3323
<b>DELTRAMED - Com. Imp. Exp. de Equip. Méd. Odonto. Ltda</b>	Rua Major Carlo del Prete, 1.901 - São Caetano do Sul - SP – Brasil - CP: 09530-001	(11) 4224-3080	Sandra Feiti - Dpto. de importación	<a href="mailto:sandra@deltramed.com.br">sandra@deltramed.com.br</a>	<a href="http://www.deltramed.com.br">www.deltramed.com.br</a>	IMPCPABL3324
<b>DÉRIG - Ind. e Com. de Mat. Médico Odontológicos</b>	Rua Lapa, 479 - Barueri - SP – Brasil CP: 06419-020	(11) 4161-8090	Rafael Avelino - Director	<a href="mailto:rafael.avelino@derig.com.br">rafael.avelino@derig.com.br</a>	<a href="http://www.derig.com.br">www.derig.com.br</a>	IMPCPABL3325
<b>DVDENT - NVS Dvdent Imp. e Com. Ltda. – ME. EPP</b>	Rua Pamplona, 1.188 - São Paulo - SP – Brasil CP: 01405-001	(11) 3057-2333	Walter Tom - Director	<a href="mailto:adm@dvdent.com.br">adm@dvdent.com.br</a>	<a href="http://www.dvdent.com.br">www.dvdent.com.br</a>	IMPCPABL3326
<b>ESSENCE DENTAL - Importação e Exportação Ltda</b>	Rua Conceição Teixeira Mendonça, 300 - Araraquara - SP – Brasil – CP: 14808-164	(16) 3334-2000	Miriam Fortunato – Dpto. de Importación	<a href="mailto:exterior@essencedental.com.br">exterior@essencedental.com.br</a>	<a href="http://www.essencedental.com.br">www.essencedental.com.br</a>	IMPCPABL3327
<b>KOTA IMPORTS LTDA</b>	Rua Iris Memberg, 140/150/160 - Vila Jovina – Cotia - CEP: 06705-150 - SP	(11) 4615-9200	Otávio – Dpto. de Importación	<a href="mailto:importacao@kotaimp.com.br">importacao@kotaimp.com.br</a>	<a href="http://www.kotaimp.com.br">www.kotaimp.com.br</a>	IMPCPABL3328

<b>VÍNCULA - INDÚSTRIA, COMÉRCIO, IMPORTAÇÃO E EXPORTAÇÃO DE IMPLANTES S.A.MDT IMPLANTES - Indústria e Com. Imp. Exp. de Implantes</b>	Avenida Brasil, 2.983 - Rio Claro - SP – Brasil CP: 13505-600	(19) 2111-6500	Lalesca Souza – Dpto. de Importación	<a href="mailto:lalesca.souza@vincula.com.br">lalesca.souza@vincula.com.br</a>	<a href="http://www.mdt.com.br">www.mdt.com.br</a>	IMPCPABL3329
<b>MICRO IMAGEM INDÚSTRIA – Ind. Imp. e Exp. Ltda</b>	Alameda Venus, 233 - Indaiatuba - SP – Brasil CP: 13347-659	(19) 3936-8090	Paulo Brienza – Socio Director	<a href="mailto:paulo@microimagem.com.br">paulo@microimagem.com.br</a>	<a href="http://www.microimagem.com.br">www.microimagem.com.br</a>	IMPCPABL3330
<b>ODONTOMEGA IMPORTS - Com. de Prod. Odontológicos</b>	Rua Rui Barbosa, 640 - Ribeirão Preto - SP – Brasil	(16) 3610-9636	Adriano Rizofski – Director Eduardo Rizofski – Director	<a href="mailto:adriano@odontomega.com.br">adriano@odontomega.com.br</a> <a href="mailto:eduardo@odontomega.com.br">eduardo@odontomega.com.br</a>	<a href="http://www.odontomega.com.br">www.odontomega.com.br</a>	IMPCPABL3331

## 10. Listado de importadores de equipamiento médico

EQUIPOS MEDICOS-HOSPITALARES						
EMPRESA	Dirección	Teléfono (55xx)	Contacto	E-mail	Site	N° ATNET
<b>CARDIO MEDICAL COM.</b>	Av. Brigadeiro Luís Antonio, 2729 . 2º. Andar - Jd. Paulista - São Paulo-SP - CEP 01401-000	(11) 3052-4441	Patricia Souza - Compras	<a href="mailto:patricia.souza@endocardiovascular.com.br">patricia.souza@endocardiovascular.com.br</a>	<a href="http://www.cardiomedical.com.br">www.cardiomedical.com.br</a>	IMPCPABL3483
<b>EUROSILICONE BRASIL</b>	Rua Professor Francisco Morato, 1.900 - Butantã- São Paulo SP - 05512-200 - Brasil	(11) 3723-3160	João Cirne - Gerente Compras	<a href="mailto:joao.cirne@gcaesthetics.com.br">joao.cirne@gcaesthetics.com.br</a> , <a href="mailto:gisele.cadaval@gcaesthetics.com.br">gisele.cadaval@gcaesthetics.com.br</a>	<a href="http://www.eurosilicone.com.br">www.eurosilicone.com.br</a>	IMPCPABL3484
<b>HOMED EQUIPAMENTOS</b>	Rua Gastão da Cunha, 125 - Vila Paulista - SP - Cep: 04361-090	(11) 5035-8600	Vanderlei Silva - Gerente Compras	<a href="mailto:vanderlei@homed.com.br">vanderlei@homed.com.br</a>	<a href="http://www.homed.com.br">www.homed.com.br</a>	IMPCPABL3485



<b>HV COMÉRCIO</b>	Av. Brigadeiro Luís Antônio, 1277 - São Paulo/SP - 01317-001	(11) 3549-2855	Kelly Cristina -Importación / Elaine Cristina - Gerente de compras	kelly@hv2002.com.br, elaine@hv2002.com.br	<a href="http://www.hv.com.br">www.hv.com.br</a>	IMPCPABL3486
<b>LDM EQUIPAMENTOS</b>	Rua Mesquita, 50 – Aclimação - SP	(11) 3274-1186	Adriana Monteiro - Gerente de Compras	<a href="mailto:compras@labnews.ind.br">compras@labnews.ind.br</a>	<a href="http://www.labnews.ind.br">www.labnews.ind.br</a>	IMPCPABL3487
<b>MAQUET DO BRASIL (GRUPO GETINGE)</b>	Rua Tenente Alberto Spicciati 200 - Barra Funda – SP - Cep: 01140-130	(11) 2608-7400	Paulo Kaufman- Gerente Compras	<a href="mailto:paulor.kaufman@getinge.com">paulor.kaufman@getinge.com</a>	<a href="http://www.maquet.com.br">www.maquet.com.br</a>	IMPCPABL3488
<b>BAUMER S/A</b>	Av. Prefeito Antonio Tavares Leite, 181 - Parque da Empresa - Mogi Mirim - SP	(11) 3670-0000	Eder Lima - Gerente Compras / Eduardo corazzi - Gerente comercial	<a href="mailto:eder.lima@baumer.com.br">eder.lima@baumer.com.br</a> , <a href="mailto:eduardo.corazzi@baumer.com.br">eduardo.corazzi@baumer.com.br</a>	<a href="http://www.baumer.com.br">www.baumer.com.br</a>	IMPCPABL3489
<b>BIOMEDICAL EQUIP. PROD. MED.CIR.</b>	AV AMADOR AGUIAR, 1500 - CITY JARAGUÁ 02998-020 -	(11) 3944-5555	Adriana Afonso - Importación / Felipe / Gisele /	<a href="mailto:edias@biomedical.ind.br">edias@biomedical.ind.br</a> , <a href="mailto:compras@biomedical.ind.br">compras@biomedical.ind.br</a>	<a href="http://www.biomedical.ind.br">www.biomedical.ind.br</a>	IMPCPABL3490

	SÃO PAULO - SP		Márcia - Compras			
<b>BIOTRONIK COMERCIAL MÉDICA LTDA</b>	RUA DOS INOCENTES, 506 - SOCORRO 04764-050 - SÃO PAULO - SP	(11) 5694- 7755	Emerson Soucha - Gerente Comercial	<a href="mailto:emerson.soucha@biotronik.com.br">emerson.soucha@biotronik.com.br</a>	<a href="http://www.biotronik.com.br">www.biotronik.com.br</a>	IMPCPABL3491
<b>EDWARDS LIFESCIENCES COM. IND. LTDA</b>	RUA VERBO DIVINO, 1547 - 1ºANDAR	(11) 5567- 5200	Roberta Neves - Gerente Compras	<a href="mailto:roberta_neves@edwards.com">roberta_neves@edwards.com</a>	<a href="http://www.edwards.com">www.edwards.com</a>	IMPCPABL3492
<b>IMPOL INSTRL. E IMPL. LTDA</b>	Av. Dr. Ulysses Guimarães, 3533 - Vila Nogueira, Diadema - SP, 09990-080	(11) 4071- 6464	Nubia - Gerente Compras	<a href="mailto:compras01@impol.com.br">compras01@impol.com.br</a>	<a href="http://www.impol.com.br">www.impol.com.br</a>	IMPCPABL3493
<b>KOLPLAST COML. INDL. LTDA</b>	Estrada Municipal IVA 136, 418 - Bairro da Mina, Itupeva - SP, 13295- 000	(11) 4961- 0900	Juliana Neves - Gerente Compras	<a href="mailto:juliana.neves@kolplast.com.br">juliana.neves@kolplast.com.br</a>	<a href="http://www.kolplast.com.br">www.kolplast.com.br</a>	IMPCPABL3494

<b>MEDI HOUSE IND. COM. PROD. CIR. HOSP. LTDA</b>	AV. HENRY FORD, 1158 - PQ. MÓOCA	(11) 2174-2222 / 2174-2211	Jefferson Nogueira – Area de Compras / Anisio Neto - Director Industrial	<a href="mailto:compras@medihouse.com.br">compras@medihouse.com.br</a> , <a href="mailto:anisioneto@medihouse.com.br">anisioneto@medihouse.com.br</a>	<a href="http://www.medihouse.com.br">www.medihouse.com.br</a>	IMPCPABL3495
<b>MUCAMBO S/A</b>	RUA DO ROCIO, 351, 3º A, CJ. 32	(11) 2133-3000	Marcia Santos - Importación	<a href="mailto:marcia.santos@newellco.com">marcia.santos@newellco.com</a>	<a href="http://www.mucambo.com.br">www.mucambo.com.br</a>	IMPCPABL3496
<b>NEVE INDÚSTRIA E COMÉRCIO DE PRODUTOS CIRÚRGICOS LTDA</b>	Al. Jaú, 1.754 – 8º andar - Jardim Paulista - CEP 01420-006 - São Paulo – SP - Brasil	(11) 2141-8100	Lizanda Fernandes - Gerente de Compras	<a href="mailto:lizanda.fernandes@essity.com">lizanda.fernandes@essity.com</a>	<a href="http://www.essity.com/">www.essity.com /</a> <a href="http://www.neveline.com.br">www.neveline.com.br</a>	IMPCPABL3497
<b>NEWMED PRODUTOS PARA SAÚDE LTDA</b>	Rua Santa Cruz, 2209 - Vila Gumercindo - São Paulo/SP - Cep: 04121-002	(11) 5068-4113 / 5060-3030	Angela - Compras	<a href="mailto:comex@newmed.com.br">comex@newmed.com.br</a>	<a href="http://www.newmed.com.br">www.newmed.com.br</a>	IMPCPABL3498
<b>NIPRO IND. COM. PROD. CARDIOPULMONARES LTDA</b>	Rua Gomes de Carvalho, 1069, 170 andar – Vila	(11) 3643-0530	Erielson Souza - Gerente de Compras /	<a href="mailto:rogerior@nipromed.com">rogerior@nipromed.com</a> , <a href="mailto:erielsond@nipromed.com">erielsond@nipromed.com</a>	<a href="http://www.nipro.com.br">www.nipro.com.br</a>	IMPCPABL3499

	Olímpia		Rogério Rodríguez - Gerente Comercial			
<b>DI HOSPITALAR</b>	Av. Andrômeda, 885 - cj 2416/2417 - 06473-000, Alphaville, Barueri, SP	(11) 4689- 1140	Daniel Zago - Compras / Ibraim Yossef - Director	i.yossef@dihospitalar.com.br; d.zago@dihospitalar.com.br	<a href="http://www.dihospitalar.com.br">www.dihospitalar.com.br</a>	IMPCPABL3500
<b>VR MEDICAL IMPORTADORA E DISTRIBUIDORA DE PRODUTOS MEDICOS</b>	Rua Batataes, 391 - Jd. Paulista - São Paulo/SP - CEP: 01423- 010	(11) 3885- 7633	Cristiane Aguirre - Novos fornecedores	<a href="mailto:cristiane.aguirre@vrmedical.com.br">cristiane.aguirre@vrmedical.com.br</a>	<a href="http://www.vrmedical.com.br">www.vrmedical.com.br</a>	IMPCPABL3501
<b>CMS MEDICAL PRODUTOS MÉDICOS IMPORTADORA E DISTRIBUIDORA</b>	Alameda Santos, 122 - Conjunto 804 - Cerqueira César, CEP: 01418-000 São Paulo - SP	(11) 2125- 8900	Gisele Faria - Importación	<a href="mailto:gisele.faria@cmsmedial.com.br">gisele.faria@cmsmedial.com.br</a>	<a href="http://www.cmsmedical.com.br">www.cmsmedical.com.br</a>	IMPCPABL3502
<b>REAB HEALTH SUPPLY IMPORTADORA E DISTRIBUIDORA PRODUTOS MEDICOS</b>	R Amazonas, 363 - Sala 28; Centro - Sao Caetano do	(11) 3565- 4441 / 3565- 4442	Luis Gustavo - Diretor de Importación	<a href="mailto:cgghion@uol.com.br">cgghion@uol.com.br</a> , <a href="mailto:reabsupply@gmail.com">reabsupply@gmail.com</a>	<a href="http://www.reabsupply.com.br">www.reabsupply.com.br</a>	IMPCPABL3503

<b>LTDA</b>	Sul/SP					
<b>SURGIX IMPORTADORA E DISTRIBUIDORA DE PRODUTOS MEDICOS LTDA</b>	Av. Brasil, 1368 - Jardim America, São Paulo - SP, 01430-001	(11) 3063-3452 / (11) 98529-7900	Leandro Gonçalves - Importación	<a href="mailto:leandro@surgix.com.br">leandro@surgix.com.br</a>	<a href="http://www.surgix.com.br">www.surgix.com.br</a>	IMPCPABL3504
<b>SYNCROFILM DISTRIBUIDORA LTDA</b>	R. Gomes de Carvalho, 1666 - 6º Andar - São Paulo - SP - 04547-006	(11) 5112-2222	Fernando Zoppi - Gerente Comercial e Compras	<a href="mailto:fzs@syncrofilm.com.br">fzs@syncrofilm.com.br</a>	<a href="http://www.syncrofilm.com.br">www.syncrofilm.com.br</a>	IMPCPABL3505
<b>BIOTECMED DISTRIBUIDORA DE MATERIAL HOSPITALAR E RESGATE</b>	R. Manoel Correia, 958 - Freguesia do Ó	(11) 3931-3397	Odair Damasceno - Gerente de Compras / Arthur Nascimento - Gerente de Planejamento	<a href="mailto:compras@biotecmed.com.br">compras@biotecmed.com.br</a> ; <a href="mailto:planejamento@biotecmed.com.br">planejamento@biotecmed.com.br</a>	<a href="http://www.biotecmed.com.br">www.biotecmed.com.br</a>	IMPCPABL3506
<b>DPS EQUIPAMENTOS MEDICOS</b>	Rua Roma, 620 - conj. 117A - Ed. Torre da Roma	(11) 3876-2273 / 3876-9437 / 3853-	Sergio Skazuho - Compras	<a href="mailto:skazuho@dpsvet.com.br">skazuho@dpsvet.com.br</a>	<a href="http://www.dpsvet.com.br">www.dpsvet.com.br</a>	IMPCPABL3507

5395						
<b>CELM – EQUIPAMENTOS DE LABORATORIOS</b>	Alameda Amazonas, 764 – Alphaville – Barueri	(11) 4326-4490	Renato Andrade - Compras	<a href="mailto:compras@celm.com.br">compras@celm.com.br</a>	<a href="http://www.celm.com.br">www.celm.com.br</a>	IMPCPABL3508
<b>BENFER PRODUTOS LABORATORIAIS</b>	Rua Padre Agostinho Poncet, 74 - CEP.02408-040 - São Paulo - SP	(11) 2281-8755	Claudia - Gerente de Compras	<a href="mailto:benfer@benfer.com.br">benfer@benfer.com.br</a>	<a href="http://www.benfer.com.br">www.benfer.com.br</a>	IMPCPABL3509
<b>BIOBRASIL</b>	Rua Caturai, 47 - Vila Maфра - São Paulo, SP. CEP: 03416-035	55 11 2345-6355 / 2345-7979	Wagner Costa - Director Compras	<a href="mailto:wagner@biobrasil.com.br">wagner@biobrasil.com.br</a>	<a href="http://www.biobrasil.com.br">www.biobrasil.com.br</a>	IMPCPABL3510
<b>HOVEN</b>	Rua Machado Bitencourt, 92 - Vila Mariana	(11) 3488-6600	Josiane Maciel - Compras	<a href="mailto:josiane@hoven.com.br">josiane@hoven.com.br</a>	<a href="http://www.hoven.com.br">www.hoven.com.br</a>	IMPCPABL3511
<b>DORJA IND. E COM. DE EQUIP. MÉDICOS LTDA.</b>	RUA TONELERO, 799 - LAPA	(11) 3872-4266	Dorival Dagir - Director Compras	<a href="mailto:dorja@dorja.com.br">dorja@dorja.com.br</a>	<a href="http://www.dorja.com.br">www.dorja.com.br</a>	IMPCPABL3512

<b>TERUMO MEDICAL BRASIL LTDA</b>	Praça General Gentil Falcão, 108 - 9º piso - Jd. Monções São Paulo/SP	(11) 3594-3800	Edson Oliveira - Compras	<a href="mailto:edson.oliveira@terumomedical.com">edson.oliveira@terumomedical.com</a>	<a href="http://www.terumo.com.br">www.terumo.com.br</a>	IMPCPABL3513
<b>LIFE MED</b>	Av. Raimundo Pereira de Magalhães, 3600	(11) 5564-3232	Rodrigo Martirena - Gerente de Compras	<a href="mailto:rodrigo.martirena@lifemed.com.br">rodrigo.martirena@lifemed.com.br</a> , <a href="mailto:compras@lifemed.com.br">compras@lifemed.com.br</a>	<a href="http://www.lifemed.com.br">www.lifemed.com.br</a>	IMPCPABL3514
<b>DESCARPACK DESCART. DO BRASIL LTDA</b>	Av. Queiroz Filho, 1700 - Vila Hamburguesa, São Paulo - SP, 05319-000	(11) 3649-5555	Luciana Martins - Importación	<a href="mailto:suprimentos@descarpack.com.br">suprimentos@descarpack.com.br</a>	<a href="http://www.descarpack.com.br">www.descarpack.com.br</a>	IMPCPABL3515
<b>BAXTER HOSPITALAR LTDA.</b>	Rua Henri Dunant, 1383 - 12º andar - torre B - Santo Amaro - São Paulo-SP	(11) 5694-8500	E-mail geral	<a href="mailto:brasil_shs_comprasbrasil@baxter.com">brasil_shs_comprasbrasil@baxter.com</a>	<a href="http://www.baxter.com">www.baxter.com</a>	

## 11. Listado de farmacias y droguerías

Farmacias y Droguerías				
EMPRESA	Teléfono (55xx)	Contato	E-mail	Site
<b>Drogaria Sao Paulo / Pacheco</b>	(11) 3274-7400 rm. 20122	Luceia Costa - Medicamentos	luceia.costa@dpsp.com.br	<a href="https://www.drogariasapaulo.com.br/">https://www.drogariasapaulo.com.br/</a>
	ramal 20112	Mirian Nascimento - Perfumaria	mirian.nascimento@dpsp.com.br	<a href="https://www.drogariaspacheco.com.br/">https://www.drogariaspacheco.com.br/</a>
	ramal 20104	Renata Barrero - Cosmeticos	renata.barrero@dsp.com.br	
<b>Grupo RD (Droga Raia /Drogasil / Farmasil / Onofre)</b>	(11) 3769-5678	Depto. Compras	novosfornecedores@rd.com.br	<a href="https://www.rd.com.br/">https://www.rd.com.br/</a>
<b>Farmais</b>	(11) 2117-5200	Monica Pereira - Perfumaria e Medicamentos	monica.pereira@farmais.com.br	<a href="https://farmais.com.br/">https://farmais.com.br/</a>
<b>Bifarma</b>	(11) 4441-6400	Paulo Laurindo - Medicamentos	paulo.laurindo@bifarma.com.br	<a href="https://www.bifarma.com.br/">https://www.bifarma.com.br/</a>
		Fernanda Mota - Perfumaria	fernanda.mota@bifarma.com.br	
		Aline Alves - Cosmeticos	aline.alves@bifarma.com.br	



## 12. ANEXO 1

### Lista de NCM utilizadas en las estadísticas de las

30051010	84011000	85371090	90118090	90184911	90191000	90221200	90251110
30051090	84131900	85437039	90119090	90184912	90192010	90221311	90261019
30059090	84139190	85437099	90132000	90184919	90192020	90221319	90262090
30061020	84148019	87139000	90178010	90184920	90192030	90221390	90271000
30061090	84183000	87164000	90181100	90184940	90192040	90221411	90272011
48239091	84184000	87168000	90181210	90184991	90192090	90221412	90272012
62101000	84185090		90181290	90184999	90200010	90221413	90272019
76169900	84192000		90181300	90185010	90200090	90221419	90272021
	84193900		90181410	90185090	90211010	90221490	90272029
	84194010		90181420	90189093	90211020	90221910	90273019
	84198919		90181490	90189094	90211091	90221991	90273020
	84198920		90181910	90189095	90211099	90221999	90275090
	84199010		90181920	90189096	90212110	90222110	90278099
	84211910		90181980	90189099	90212190	90222120	90279099
	84212100		90181990		90212900	90222190	90330000
	84213910		90182010		90213110	90222910	94021000
	84222000		90182020		90213120	90222990	94029010
	84231000		90182090		90213190	90223000	94029020
	84238110		90183111		90213911	90229011	94029090
	84238200		90183119		90213919	90229012	94032000
	84818099		90183190		90213920	90229019	94041000
			90183211		90213930	90229080	94042100
			90183212		90213940	90229090	94042900
			90183219		90213980		94043000
			90183220		90213991		94049000
			90183910		90213999		94051010
			90183921		90214000		96190000
			90183922		90215000		
			90183923		90219011		
			90183924		90219019		
			90183929		90219081		
			90183930		90219082		
			90183991		90219089		
			90183999		90219091		
			90184100		90219092		
					90219099		